

# Reporte Limpieza de Playas



**Periodo Informado**  
Septiembre – Diciembre 2020

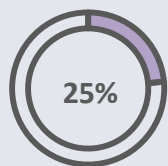
**Playas Abarcadas**  
203 km.

**Residuos Recolectados**  
3.015 m<sup>3</sup>

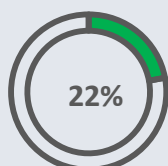
**Reciclaje Certificado**  
2.748 m<sup>3</sup>

**Principales Destinos**  
Reciclajes Martino, Aysén.

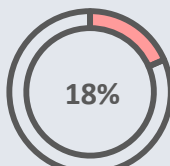
**Flotadores**



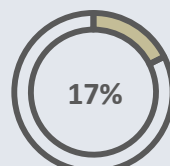
**Boyas**



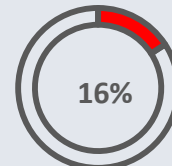
**Cabos**



**Plumavit**



**Tubos HDPE**





**COMPROMETIDOS**  
con el mar

# Reporte Limpieza de Playas

Sector	Km	Residuos Recolectados		Periodo Campañas	Certificados Reciclaje												
		m <sup>3</sup>	Composición (%)														
Punta Calle - Vodudahue	0,8	65	<table border="1"><tr><td>Green</td><td>65%</td></tr><tr><td>Purple</td><td>12%</td></tr><tr><td>Red</td><td>14%</td></tr><tr><td>Blue</td><td>7%</td></tr><tr><td>Orange</td><td>2%</td></tr><tr><td>Yellow</td><td>1%</td></tr></table>	Green	65%	Purple	12%	Red	14%	Blue	7%	Orange	2%	Yellow	1%	28/09/20 - 22/10/20	Pendiente
Green	65%																
Purple	12%																
Red	14%																
Blue	7%																
Orange	2%																
Yellow	1%																
Canal Pilcomayo	25	131	<table border="1"><tr><td>Green</td><td>46%</td></tr><tr><td>Purple</td><td>37%</td></tr><tr><td>Blue</td><td>15%</td></tr><tr><td>Yellow</td><td>2%</td></tr></table>	Green	46%	Purple	37%	Blue	15%	Yellow	2%	02/09/20 - 14/10/20	127				
Green	46%																
Purple	37%																
Blue	15%																
Yellow	2%																
Puerto Aguirre- Caleta Vidal	21,8	123	<table border="1"><tr><td>Green</td><td>71%</td></tr><tr><td>Blue</td><td>24%</td></tr><tr><td>Red</td><td>3%</td></tr><tr><td>Purple</td><td>2%</td></tr></table>	Green	71%	Blue	24%	Red	3%	Purple	2%	06/09/20 - 10/10/20	123				
Green	71%																
Blue	24%																
Red	3%																
Purple	2%																
Canal Devia	68,2	330	<table border="1"><tr><td>Blue</td><td>27%</td></tr><tr><td>Green</td><td>26%</td></tr><tr><td>Purple</td><td>18%</td></tr><tr><td>Red</td><td>13%</td></tr><tr><td>Yellow</td><td>16%</td></tr></table>	Blue	27%	Green	26%	Purple	18%	Red	13%	Yellow	16%	01/09/20 - 30/09/20	330		
Blue	27%																
Green	26%																
Purple	18%																
Red	13%																
Yellow	16%																
Bahía Ester	4,9	234,5	<table border="1"><tr><td>Blue</td><td>19%</td></tr><tr><td>Green</td><td>29%</td></tr><tr><td>Purple</td><td>27%</td></tr><tr><td>Red</td><td>18%</td></tr><tr><td>Yellow</td><td>7%</td></tr></table>	Blue	19%	Green	29%	Purple	27%	Red	18%	Yellow	7%	24/09/20 - 30/09/20	234,5		
Blue	19%																
Green	29%																
Purple	27%																
Red	18%																
Yellow	7%																

## Composición Residuos Encontrados

- Boyas
- Plumavit
- Cabos
- Basura Domiciliaria
- Flotadores
- HDPE
- Botellas Plásticas
- Otros

Km: kilómetros recorridos  
s/i: sin información

Septiembre - Octubre 2020

# Reporte Limpieza de Playas



**COMPROMETIDOS**  
con el mar

Empresa	Km	Residuos Recolectados m <sup>3</sup>	Composición (%)	Periodo Campañas	Certificados Reciclaje (m <sup>3</sup> )
Seno Mondaca Int.	20	1400		Nov-Dic 2020	1400
Seno Mondaca Ext.	3	216		Nov-Dic 2020	209
Seno Canalad	20	194		Nov-Dic 2020	194
Estero Arnoldo	20	131		Nov-Dic 2020	131
Fiordo Reñihué	15	138		Dic 2020	Pendiente
Isla Cailín	5	54		Dic 2020	Pendiente

## Composición Residuos Encontrados

■ Boyas	■ Flotadores	■ Plumavit
■ HDPE	■ Cabos	■ Botellas Plásticas
■ Basura Domiciliaria	■ Otros	

Km: kilómetros recorridos

Noviembre-Diciembre 2020



Septiembre - Octubre 2020



Septiembre - Octubre 2020



LAT 45°12'5.618" S WEDNESDAY 09.24.2020  
LONG 73°18'28.989" W LOCAL TIME 16:01:25

Aysén, Chile



LAT 45°12'4.791" S WEDNESDAY 09.24.2020  
LONG 73°18'28.401" W LOCAL TIME 16:03:53

Aysén, Chile



LAT 45°12'6.169" S WEDNESDAY 09.24.2020  
LONG 73°18'29.946" W LOCAL TIME 15:59:37

Aysén, Chile



LAT 45°12'8.211" S SATURDAY 09.26.2020  
LONG 73°18'33.027" W LOCAL TIME 13:12:44











# **COMPROMETIDOS**

*con el mar*

